

Sitzzuteilung Ortsratswahl Bad Salzdetfurth 2011

SPD - 4 Sitze

101	Dettmer, Wolfgang		1.205 Stimmen	Direkt
104	Giesecke, Günther		165 Stimmen	Direkt
108	Stoffregen, Reinhard		161 Stimmen	Direkt
102	Gerstmann, Birgit		112 Stimmen	Liste

CDU - 2 Sitze

201	Dr. Evers, Bernhard		597 Stimmen	Direkt
202	Reich, Michael		261 Stimmen	Liste

GRÜNE - 1 Sitz

301	Köster, Reinhold		317 Stimmen	Liste
-----	------------------	--	-------------	-------

DIE LINKE. - 0 Sitze

Die Unabhängigen - 0 Sitze

Sitzzuteilung Ortsratswahl Bodenburg 2011

SPD - 5 Sitze

101	Schirrweit, Lars		598 Stimmen	Direkt
106	Schnelle, Christoph		187 Stimmen	Direkt
103	Kahrmann, Gerhard		166 Stimmen	Direkt
102	Kahrmann, Angelika		155 Stimmen	Direkt
104	Schubert, Martin		126 Stimmen	Liste

CDU - 2 Sitze

204	Dortmund, Carl Christian		140 Stimmen	Direkt
202	Stoffregen, Karl Karel		131 Stimmen	Direkt

Sitzzuteilung Ortsratswahl Breinum 2011

SPD - 4 Sitze

101	Beckmann, Gustav		281 Stimmen	Direkt
107	Beckmann, Sina		100 Stimmen	Direkt
106	Voß, Sascha		74 Stimmen	Direkt
102	Amelung, Martina		22 Stimmen	Liste

CDU - 1 Sitz

201	Hilse, Heinz		81 Stimmen	Direkt
-----	--------------	--	------------	--------

Sitzzuteilung Ortsratswahl Detfurth 2011

SPD - 2 Sitze

101	Gabel, Friedhelm		93 Stimmen	Direkt
103	Wenzel, Christian		58 Stimmen	Direkt

CDU - 3 Sitze

201	Neumann, Karsten		112 Stimmen	Direkt
202	Leinemann, Benno		62 Stimmen	Direkt
203	Klaunberg, Bernward		49 Stimmen	Direkt

GRÜNE - 0 Sitze

Sitzzuteilung Ortsratswahl Groß Dungen 2011

SPD - 3 Sitze

103	Fibich, Ernst		205 Stimmen	Direkt
101	Germer, Klaus		162 Stimmen	Direkt
102	Bonke, Aloysia		85 Stimmen	Liste

CDU - 4 Sitze

201	Busche, Marc		320 Stimmen	Direkt
205	Dr. Busche, Elmar		130 Stimmen	Direkt
203	Heidutzek, Antje		101 Stimmen	Direkt
202	Güldenpfennig, Martin		78 Stimmen	Direkt

Sitzzuteilung Ortsratswahl Heinde 2011

SPD - 4 Sitze

101	Lehrke, Bärbel		269 Stimmen	Direkt
102	Schwetje, Kai		231 Stimmen	Direkt
104	Dr. Renner, Kurt		216 Stimmen	Direkt
103	Emmerich-Jüttner, Bettina		43 Stimmen	Direkt

CDU - 3 Sitze

201	von Lenthe, Curd		421 Stimmen	Direkt
203	Klimmt, Nicolas		81 Stimmen	Direkt
204	Genath, Erwin		77 Stimmen	Direkt

GRÜNE - 0 Sitze

Sitzzuteilung Ortsratswahl Lechstedt 2011

SPD - 2 Sitze

101	Schütte, Margret		182 Stimmen	Direkt
102	Wilde, Hartmut		102 Stimmen	Direkt

CDU - 3 Sitze

201	Ossenkop, Peter		262 Stimmen	Direkt
203	Meyer, Thomas		88 Stimmen	Direkt
202	Krone, Gudrun		81 Stimmen	Direkt

Sitzzuteilung Ortsratswahl Wehrstedt 2011

SPD - 4 Sitze

101	Raschke, Günter		370 Stimmen	Direkt
105	Rübesamen, Karl-Peter		100 Stimmen	Direkt
102	Noll, Michael		96 Stimmen	Direkt
103	Boeckler, Harald		52 Stimmen	Liste

CDU - 2 Sitze

201	Nitsche, Heidi		146 Stimmen	Direkt
202	Maibaum, Anne		70 Stimmen	Direkt

GRÜNE - 1 Sitz

301	Schwarz, Ute		66 Stimmen	Direkt
-----	--------------	--	------------	--------

Sitzzuteilung Ortsratswahl Wesseln 2011

SPD - 2 Sitze

101	Bosum, Gerhard		113 Stimmen	Direkt
102	Deister, Elmar		75 Stimmen	Liste

CDU - 2 Sitze













































201	Helfenbein, Burkhard		323 Stimmen	Direkt
203	Marheineke, Dirk		68 Stimmen	Direkt

EWV Reichert - 1 Sitz



































1001	Reichert, Uwe		221 Stimmen	Direkt
------	---------------	--	-------------	--------

EWV Wehrmaker - 0 Sitze





















Ortsratswahl Bad Salzdetfurth 2011

Person	Liste	St.	%-Liste	(%)	%-Ges.	(%)
Dettmer, Wolfgang	SPD	1.205	42,34		22,10	
Liste	SPD	757	26,60		13,88	
Dr. Evers, Bernhard	CDU	597	37,86		10,95	
Liste	CDU	455	28,85		8,35	
Liste	GRÜNE	389	55,10		7,13	
Köster, Reinhold	GRÜNE	317	44,90		5,81	
Reich, Michael	CDU	261	16,55		4,79	
Giesecke, Günther	SPD	165	5,80		3,03	
Stoffregen, Reinhard	SPD	161	5,66		2,95	
Barth, Thomas	SPD	155	5,45		2,84	
Koschorrek, Andreas	CDU	150	9,51		2,75	
Liste	DIE LINKE.	121	77,56		2,22	
Rottmann, Birgit	CDU	114	7,23		2,09	
Gerstmann, Birgit	SPD	112	3,94		2,05	
Bruns, Karen	SPD	111	3,90		2,04	
Bode, Wilhelm	SPD	86	3,02		1,58	
Liste	UWG	79	47,31		1,45	
Wilck, Jürgen	UWG	65	38,92		1,19	
Genrich, Eckart	SPD	49	1,72		0,90	
Pabsch, Dietmar	SPD	45	1,58		0,83	
Paul, Hans-Jürgen	DIE LINKE.	35	22,44		0,64	
Schubert, Dirk	UWG	23	13,77		0,42	

Ortsratswahl Bodenburg 2011

Person	Liste	St.	%-Liste	(%)	%-Ges.	(%)
Schirrweit, Lars	SPD	598	32,54		23,46	
Liste	SPD	382	20,78		14,99	
Schnelle, Christoph	SPD	187	10,17		7,34	
Kahrmann, Gerhard	SPD	166	9,03		6,51	
Kahrmann, Angelika	SPD	155	8,43		6,08	
Dortmund, Carl Christian	CDU	140	19,69		5,49	
Stoffregen, Karl Karel	CDU	131	18,42		5,14	
Schubert, Martin	SPD	126	6,86		4,94	
Liste	CDU	120	16,88		4,71	
Krause, Helga	CDU	106	14,91		4,16	
Dr. Wagner-Stutzbach, Annette	CDU	100	14,06		3,92	
Mumme-Gramlich, Kathrin	SPD	85	4,62		3,33	
Paul, Alfred	CDU	84	11,81		3,30	
Hartmann, Hans	SPD	78	4,24		3,06	
Bleckmann, Heinz	SPD	50	2,72		1,96	
Linke, Lutz	CDU	30	4,22		1,18	
Siebert, Nicole	SPD	11	0,60		0,43	



























Ortsratswahl Breinum 2011

<i>Person</i>	<i>Liste</i>	<i>St.</i>	<i>%-Liste</i>	<i>(%)</i>	<i>%-Ges.</i>	<i>(%)</i>
Beckmann, Gustav	SPD	281	38,60		32,64	
Liste	SPD	116	15,93		13,47	
Beckmann, Sina	SPD	100	13,74		11,61	
Hilse, Heinz	CDU	81	60,90		9,41	
Voß, Sascha	SPD	74	10,16		8,59	
Tschirne, Dieter	SPD	64	8,79		7,43	
Liste	CDU	52	39,10		6,04	
Neubauer, Mirco	SPD	39	5,36		4,53	
Ott, Alexander	SPD	32	4,40		3,72	
Amelung, Martina	SPD	22	3,02		2,56	









































Ortsratswahl Detfurth 2011

<i>Person</i>	<i>Liste</i>	<i>St.</i>	<i>%-Liste</i>	<i>(%)</i>	<i>%-Ges.</i>	<i>(%)</i>
Neumann, Karsten	CDU	112	33,53	■	17,39	■
Gabel, Friedhelm	SPD	93	39,74	■	14,44	■
Leinemann, Benno	CDU	62	18,56	■	9,63	■
Wenzel, Christian	SPD	58	24,79	■	9,01	■
Haupt, Peter	GRÜNE	54	71,05	■	8,39	■
Liste	SPD	52	22,22	■	8,07	■
Klauenberg, Bernward	CDU	49	14,67	■	7,61	■
Liste	CDU	43	12,87	■	6,68	■
Kuberka, Rolf	CDU	40	11,98	■	6,21	■
Wegner, Hendrika	SPD	31	13,25	■	4,81	■
Liste	GRÜNE	22	28,95	■	3,42	■
Ablanedo Blanco, Juan Jesus	CDU	15	4,49	■	2,33	■
Haberer, Tanja	CDU	13	3,89	■	2,02	■





















Ortsratswahl Groß Dungen 2011

<i>Person</i>	<i>Liste</i>	<i>St.</i>	<i>%-Liste</i>	<i>(%)</i>	<i>%-Ges.</i>	<i>(%)</i>
Busche, Marc	CDU	320	38,88		20,11	
Fibich, Ernst	SPD	205	26,69		12,88	
Liste	SPD	191	24,87		12,01	
Germer, Klaus	SPD	162	21,09		10,18	
Dr. Busche, Elmar	CDU	130	15,80		8,17	
Beelte, Martin	SPD	125	16,28		7,86	
Heidutzek, Antje	CDU	101	12,27		6,35	
Liste	CDU	96	11,66		6,03	
Bonke, Aloysia	SPD	85	11,07		5,34	
Güldenpfennig, Martin	CDU	78	9,48		4,90	
Oelkers, Jan	CDU	52	6,32		3,27	
Hennig, Mathias	CDU	26	3,16		1,63	
Nöhren, Matthias	CDU	20	2,43		1,26	







































Ortsratswahl Heinde 2011

Person	Liste	St.	%-Liste	(%)	%-Ges.	(%)
von Lenthe, Curd	CDU	421	50,72		21,01	
Lehrke, Bärbel	SPD	269	25,87		13,42	
Schwetje, Kai	SPD	231	22,21		11,53	
Dr. Renner, Kurt	SPD	216	20,77		10,78	
Liste	SPD	113	10,87		5,64	
Liste	CDU	111	13,37		5,54	
Klimmt, Nicolas	CDU	81	9,76		4,04	
Genath, Erwin	CDU	77	9,28		3,84	
Liste	GRÜNE	74	55,22		3,69	
Hecht, Renate	CDU	66	7,95		3,29	
Schymalla-Gaj, Malgorzata	GRÜNE	60	44,78		2,99	
Wehrle, Clemens	CDU	51	6,14		2,54	
Emmerich-Jüttner, Bettina	SPD	43	4,13		2,15	
Struckmeier, Frank	SPD	36	3,46		1,80	
Heinrich, Martina	SPD	32	3,08		1,60	
Radamm, Thomas	SPD	31	2,98		1,55	
Viezens, Gabriele	SPD	29	2,79		1,45	
Schultze, Carsten	CDU	23	2,77		1,15	
Dr. Gebert, Joachim	SPD	20	1,92		1,00	
Allewelt, Jürgen	SPD	20	1,92		1,00	


































Ortsratswahl Lechstedt 2011

<i>Person</i>	<i>Liste</i>	<i>St.</i>	<i>%-Liste</i>	<i>(%)</i>	<i>%-Ges.</i>	<i>(%)</i>
Ossenkop, Peter	CDU	262	45,33		25,27	
Schütte, Margret	SPD	182	39,65		17,55	
Wilde, Hartmut	SPD	102	22,22		9,84	
Liste	SPD	95	20,70		9,16	
Liste	CDU	89	15,40		8,58	
Meyer, Thomas	CDU	88	15,22		8,49	
Krone, Gudrun	CDU	81	14,01		7,81	
Zender, Arne	CDU	58	10,03		5,59	
Fiolka, Steffen	SPD	50	10,89		4,82	
Bitter, Gerhard	SPD	30	6,54		2,89	

Ortsratswahl Wehrstedt 2011

Person	Liste	St.	%-Liste	(%)	%-Ges.	(%)
Raschke, Günter	SPD	370	42,00		24,06	
Liste	SPD	157	17,82		10,21	
Nitsche, Heidi	CDU	146	41,48		9,49	
Rübesamen, Karl-Peter	SPD	100	11,35		6,50	
Noll, Michael	SPD	96	10,90		6,24	
Maibaum, Anne	CDU	70	19,89		4,55	
Liste	CDU	68	19,32		4,42	
Liste	GRÜNE	66	21,64		4,29	
Schwarz, Ute	GRÜNE	66	21,64		4,29	
Wehrmaker, Bernward	GRÜNE	59	19,34		3,84	
Bock, Christian	CDU	54	15,34		3,51	
Boeckler, Harald	SPD	52	5,90		3,38	
Chodzinski, Richard	SPD	51	5,79		3,32	
Dr. Köster, Fredy	GRÜNE	49	16,07		3,19	
Gaus, Dieter	SPD	39	4,43		2,54	
Wehrmaker, Christa	GRÜNE	36	11,80		2,34	
Köster, Margret	GRÜNE	29	9,51		1,89	
Grimme, Frank	SPD	16	1,82		1,04	
Klaenberg, Michael	CDU	14	3,98		0,91	

Ortsratswahl Wesseln 2011

Person	Liste	St.	%-Liste	(%)	%-Ges.	(%)
Helfenbein, Burkhard	CDU	323	50,08		22,18	
Reichert, Uwe	EWV Reichert	221	100,00		15,18	
Liste	SPD	155	29,36		10,65	
Bosum, Gerhard	SPD	113	21,40		7,76	
Janz, Ursula	SPD	99	18,75		6,80	
Liste	CDU	83	12,87		5,70	
Deister, Elmar	SPD	75	14,20		5,15	
Marheineke, Dirk	CDU	68	10,54		4,67	
Wehrmaker, Jens	EWV Wehrmaker	62	100,00		4,26	
Lehrke, Marc	CDU	59	9,15		4,05	
Scharnowski, Martin	CDU	56	8,68		3,85	
Steigleder, Dirk	SPD	34	6,44		2,34	
Graf, Monika	CDU	31	4,81		2,13	
Behrens, Petra	CDU	25	3,88		1,72	
Basler, Mathias	SPD	20	3,79		1,37	
Sander, Ulrike	SPD	17	3,22		1,17	
Szczesniak, Rudolf	SPD	15	2,84		1,03	